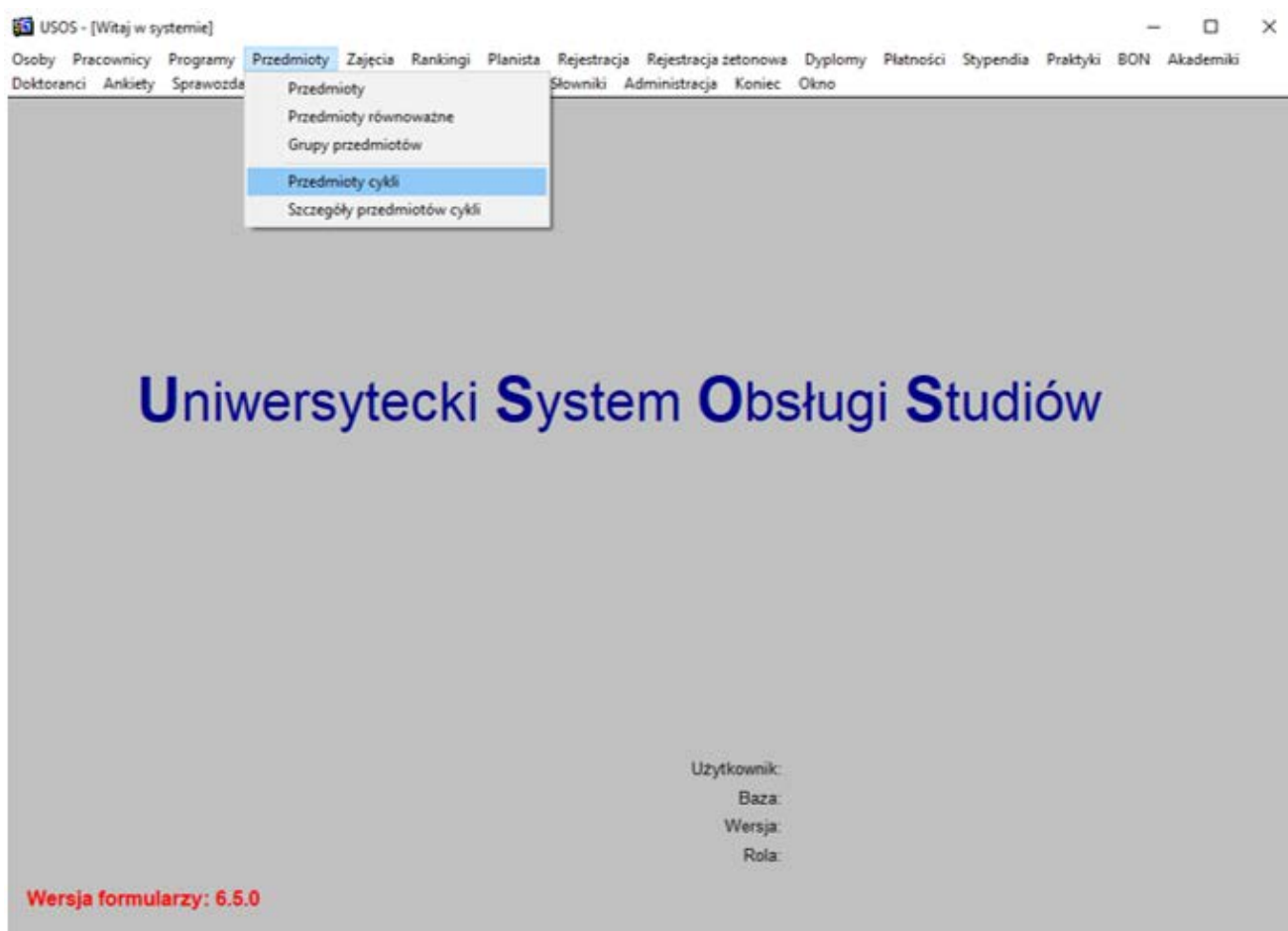


Wyszukiwanie przedmiotów w USOS – instrukcja dla osób planujących pensum

1. **Przedmioty w USOS tworzy i wprowadza do odpowiednich cykli wyłącznie pracownik dziekanatu** obsługujący dany tok studiów zgodnie z uchwalonym programem studiów dla danego kierunku.
2. Do wyszukania przedmiotu należy znać:
 - o cykl dydaktyczny, w którym odbywa się przedmiot (semestr zimowy, semestr letni, przedmiot całoroczny). Przykładowy cykl dydaktyczny w USOS to:
 - 19/20Z – dla przedmiotu odbywającego się tylko w semestrze zimowym
 - 19/20L – dla przedmiotu odbywającego się tylko w semestrze letnim
 - 19/20 – dla przedmiotu całorocznego (odbywającego się w obu semestrach)
 - o nazwę przedmiotu (zgodną z planem studiów danego kierunku)
 - o początek kodu przedmiotu (kody przedmiotu dostępne są na stronie www wydziału [Wykaz kodów programów i przedmiotów na WNZ UJ CM](#))
3. Aby wyszukać przedmiot należy:
 - Wybrać zakładkę **przedmiot > przedmioty cykli**



- Należy podświetlić odpowiedni cykl dydaktyczny stawiając kursor na danym cyklu np. **19/20Z (Semestr zimowy 2019/2020)**:

USOS - [Przedmioty cykli]

Akcja Edycja Zapytanie Blok Rekord Pole Okno Pomoc

Kopiuuj przedmioty
Raporty do pliku

Kod	Data od	Data do	Opis
19/20	01.10.2019	14.06.2020	Rok akademicki 2019/2020
19/20L	24.02.2020	14.06.2020	Semestr letni 2019/2020
19/20Z	01.10.2019	28.01.2020	Semestr zimowy 2019/2020
18/19	01.10.2018	14.06.2019	Rok akademicki 2018/2019
18/19L	23.02.2019	14.06.2019	Semestr letni 2018/2019
18/19Z	01.10.2018	27.01.2019	Semestr zimowy 2018/2019

Przedmioty cyklu

Kod przedmiotu	Nazwa przedmiotu	Kod typu protokołu	Kod jednostki
WOZ/A-Ped	Pedagogika	EGZ	UJ.WOZ
WOZ/A-PedSpec	Pedagogika i pedagogika specjalna	EGZ	UJ.WOZ
WOZ.DOKT.-Filoz	Filozofia	EGZ	UJ.WOZ
WOZ.DOKT.-Hmed	Historia medycyny	EGZ	UJ.WOZ
WOZ.DOKT.-Kpp	Krytyczny przegląd piśmiennictwa	ZAL-OCENA	UJ.WOZ
WOZ.DOKT.-MbnEL	Metody badań naukowych - eksperyment laboratoryjny	ZAL-OCENA	UJ.WOZ
WOZ.DOKT.-Mwwad	Modele wielowymiarowe w analizie danych	ZAL-OCENA	UJ.WOZ
WOZ.DOKT.-Ntk	Nowoczesne techniki kształcenia	ZAL-OCENA	UJ.WOZ
WOZ.DOKT.-Pdmwpm	Przygotowanie do współpracy naukowej w projektach międzynarodowych	ZAL-OCENA	UJ.WOZ
WOZ.DOKT.-Pipn2	Publikacja i prezentacja naukowa cz.2	ZAL-OCENA	UJ.WOZ
WOZ.DOKT.-Ps	Przeglądy systematyczne- wprowadzenie do metodologii	ZAL-OCENA	UJ.WOZ
WOZ.DOKT.-Ret	Retoryka	ZAL-OCENA	UJ.WOZ
WOZ.EL-AE-I	Aparatura elektromedyczna I	EGZ	UJ.WOZ
WOZ.EL-AE-II	Aparatura elektromedyczna II	EGZ	UJ.WOZ
WOZ.EL-Aobr	Anatomia obrazowa	EGZ	UJ.WOZ


Opis typu protokołu: Egzamin Opis jednostki: Wydział Nauk o Zdrowiu Status sylabusu: Dostępny w USOSWEB

Kod cyklu dydaktycznego: Rekord: 3/?

Przycisk "Filtruj po jedn." pozwala ograniczyć listę dostępnych do wpisania przedmiotów.

➤ Przedmiot możemy wyszukać na dwa sposoby:

- SPOSÓB 1: wpisując początek kodu przedmiotu dla danego kierunku (czyt. wyżej: [Wykaz kodów programów i przedmiotów na WNZ UJ CM](#)).

Należy ustawić kursor w polu: Kod przedmiotu i wcisnąć przycisk latarki z górnego menu: Wszystkie przedmioty  znikną. W polu: Kod przedmiotu należy rozpocząć wpisywanie kodu przedmiotu oraz wpisać znak „%” np.: **WOZ.EL%** i ponownie wcisnąć latarkę. Pojawią się wszystkie przedmioty dla kierunku w danym cyklu (semestrze). Aby wyszukać przedmiot korzystamy z suwaka.

USOS - [Przedmioty cykli]

Akcja Edycja Zapytanie Blok Rekord Pole Okno Pomoc

Cykle dydaktyczne

Kod	Data od	Data do	Opis
19/20	01.10.2019	14.06.2020	Rok akademicki 2019/2020
19/20L	24.02.2020	14.06.2020	Semestr letni 2019/2020
19/20Z	01.10.2019	28.01.2020	Semestr zimowy 2019/2020
18/19	01.10.2018	14.06.2019	Rok akademicki 2018/2019
18/19L	23.02.2019	14.06.2019	Semestr letni 2018/2019
18/19Z	01.10.2018	27.01.2019	Semestr zimowy 2018/2019

Przedmioty cyklu

Kod przedmiotu	Nazwa przedmiotu	Kod typu protokołu	Kod jednostki
WOZ.EL%			

Opis typu protokołu: Opis jednostki: Status sylabusu:

Wprowadza i wykonuje zapytanie
Rekord: 1/1 Zapytanie: Lista wartości <OSC> <DBC>

USOS - [Przedmioty cykli]

Akcja Edycja Zapytanie Blok Rekord Pole Okno Pomoc

Cykle dydaktyczne

Kod	Data od	Data do	Opis
19/20	01.10.2019	14.06.2020	Rok akademicki 2019/2020
19/20L	24.02.2020	14.06.2020	Semestr letni 2019/2020
19/20Z	01.10.2019	28.01.2020	Semestr zimowy 2019/2020
18/19	01.10.2018	14.06.2019	Rok akademicki 2018/2019
18/19L	23.02.2019	14.06.2019	Semestr letni 2018/2019
18/19Z	01.10.2018	27.01.2019	Semestr zimowy 2018/2019

Przedmioty cyklu

Kod przedmiotu	Nazwa przedmiotu	Kod typu protokołu	Kod jednostki
WOZ.EL-AE-I	Aparatura elektromedyczna I	EGZ	UJ.WOZ
WOZ.EL-AE-II	Aparatura elektromedyczna II	EGZ	UJ.WOZ
WOZ.EL-Aobr	Anatomia obrazowa	EGZ	UJ.WOZ
WOZ.EL-Arp	Absolwent na rynku pracy	ZAL-OCENA	UJ.WOZ
WOZ.EL-ARpr	Aktualny rynek pracy	ZAL-OCENA	UJ.WOZ
WOZ.EL-BIO	Biofizyka	EGZ	UJ.WOZ
WOZ.EL-De	Densytometria	ZAL-OCENA	UJ.WOZ
WOZ.EL-EPID	Epidemiologia	ZAL-OCENA	UJ.WOZ
WOZ.EL-FITPE	Fizyczne i techniczne podstawy elektromedycyny	EGZ	UJ.WOZ
WOZ.EL-MIPB	Matematyka i podstawy biostatystyki	ZAL-OCENA	UJ.WOZ
WOZ.EL-Moche	Metody obrazowania w chirurgii: endoskopia	ZAL-OCENA	UJ.WOZ
WOZ.EL-Mochlu	Metody obrazowania w chirurgii: laparoscopia i ultrasonografia śródoperacyjna	ZAL-OCENA	UJ.WOZ
WOZ.EL-Obmp	Obrazowanie medyczne w radioterapii protonowej	ZAL-OCENA	UJ.WOZ
WOZ.EL-Ozoz2	Organizacja i zarządzanie w ochronie zdrowia	ZAL-OCENA	UJ.WOZ
WOZ.EL-Papp	Patofizjologia i podstawy patomorfologii	EGZ	UJ.WOZ

Opis typu protokołu: Egzamin Opis jednostki: Wydział Nauk o Zdrowiu Status sylabusu: Dostępny w USOSWEB

Rekord: 1/7 <OSC> <DBC>

- o SPOSÓB 2: wpisując nazwę przedmiotu lub jej część zakończoną znakiem „%” w polu: Nazwa przedmiotu np.: **Aktualny rynek pracy** lub **Aktualny%**. Następnie wciskamy klawisz. Jeżeli wyświetliły się więcej niż jeden przedmiot wybieramy odpowiedni stawiając na nim kursor (zwracamy uwagę czy kod przedmiotu dotyczy danego kierunku).

USOS - [Przedmioty cykli]

Akcja Edycja Zapytanie Blok Rekord Pole Okno Pomoc

Cykliczność dydaktyczna

Kod	Data od	Data do	Opis
19/20	01.10.2019	14.06.2020	Rok akademicki 2019/2020
19/20L	24.02.2020	14.06.2020	Semestr letni 2019/2020
19/20Z	01.10.2019	28.01.2020	Semestr zimowy 2019/2020
18/19	01.10.2018	14.06.2019	Rok akademicki 2018/2019
18/19L	23.02.2019	14.06.2019	Semestr letni 2018/2019
18/19Z	01.10.2018	27.01.2019	Semestr zimowy 2018/2019

Przedmioty cyklu

Kod przedmiotu	Nazwa przedmiotu	Kod typu protokołu	Kod jednostki
	Aktualny%		

Opis typu protokołu Opis jednostki Status sylabusu

Nazwa przedmiotu

Rekord: 1 / 1 Zapytanie <OSC> <DBG>

Kopiuuj przedmioty Raporty do pliku

Filtr
Przedmioty
Szcz. przedm. cykl.
Lista osób
Dodaj przedmioty
Usuń przedmiot

Kod jednostki
<wszystkie>
Filtruj po jedn.
Przycisk "Filtruj po jedn." pozwala ograniczyć listę dostępnych do wpisania przedmiotów.

- Jeżeli wyszukaliśmy odpowiedni przedmiot podświetlamy go stawiając na nim kursor. Z menu po prawej wybieramy przycisk **Szcz. przedm. cykl.**
- Wyświetlą się dane dotyczące koordynatora przedmiotu oraz zajęć. **Te dane wprowadza oraz zmienia wyłącznie pracownik dziekanatu obsługujący dany tok studiów.**
- Z menu po prawej wybieramy przycisk **Szczegóły zajęć**
- Wyświetlą się ZAJĘCIA. Po podświetleniu odpowiedniej formy zajęć, poniżej widoczne będą grupy zajęciowe. **Grupy zajęciowe wprowadza wyłącznie pracownik dziekanatu.**
- Stawiamy kursor na formie zajęć, w której chcemy uzupełnić dane prowadzącego oraz wprowadzić liczbę prowadzonych godzin

USOS - [Zajęcia cykli dydaktycznych]

Akcja Edycja Zapytanie Blok Rekord Pole Okno Pomoc

Zajęcia

Kod cyklu	Kod przedmiotu	Nazwa przedmiotu	Opis typu zajęć	Liczba godzin	Orient. limit
19/20L	WOZ.FJ.ASOzDI	Aktywność sportowa osób z dysfunkcją intelektualną	Wykład	10	
19/20L	WOZ.FJ.ASOzDI	Aktywność sportowa osób z dysfunkcją intelektualną	Pracownia	30	

Strona WWW zajęć przedmiotu cyklu

Grupy Atrybuty Literatura Efekty uczenia Kryteria oceniania Zakres Metody

Nr grupy	Limit miejsc (dolny)	Limit miejsc (górnny)	Uwagi dotyczące grupy, o charakterze informacyjno-organizacyjnym	Waga pensum
1	10	10		
2	10	10		
3	10	10		

Strona WWW grupy Uwagi dotyczące grupy w języku angielskim

Nazwa przedmiotu Rekord: 2/2 <OSC> <DBG>

- W menu po prawej wybieramy przycisk: Grupy->szczegóły
- Wyświetlą się studenci danej grupy.
- Wybieramy zakładkę: Prowadzący grupy

USOS - [Studenci grup]

Akcja Edycja Zapytanie Blok Rekord Pole Okno Pomoc

Szczegóły grupy A

Kod cyklu	Kod przedmiotu	Nazwa przedmiotu	Typ zajęć	Nr grupy
19/20L	WOZ.FJ.ASOzDI	Aktywność sportowa osób z dysfunkcją intelektualną	PRA	1
19/20L	WOZ.FJ.ASOzDI	Aktywność sportowa osób z dysfunkcją intelektualną	PRA	2
19/20L	WOZ.FJ.ASOzDI	Aktywność sportowa osób z dysfunkcją intelektualną	PRA	3

Opis typu zajęć Pracownia Opis grupy Typ żetonów Liczba żetonów Rap. lokal. BIRT Raporty

Studenci grup **Prowadzący grupy** Terminy i lokalizacje grupy Grupy dedykowane Grupy związane Grupy dziekańskie Literatura Kryteria oceniania Zakres tematów Met

(*) Nazwisko	Imię	PESEL	Jednostka osoby	Jednostka pensum	Waga pensum	Liczba godzin zajęć	Liczba godzin pracy	przelicz. w pens.
				UJ.WOZ				0,00

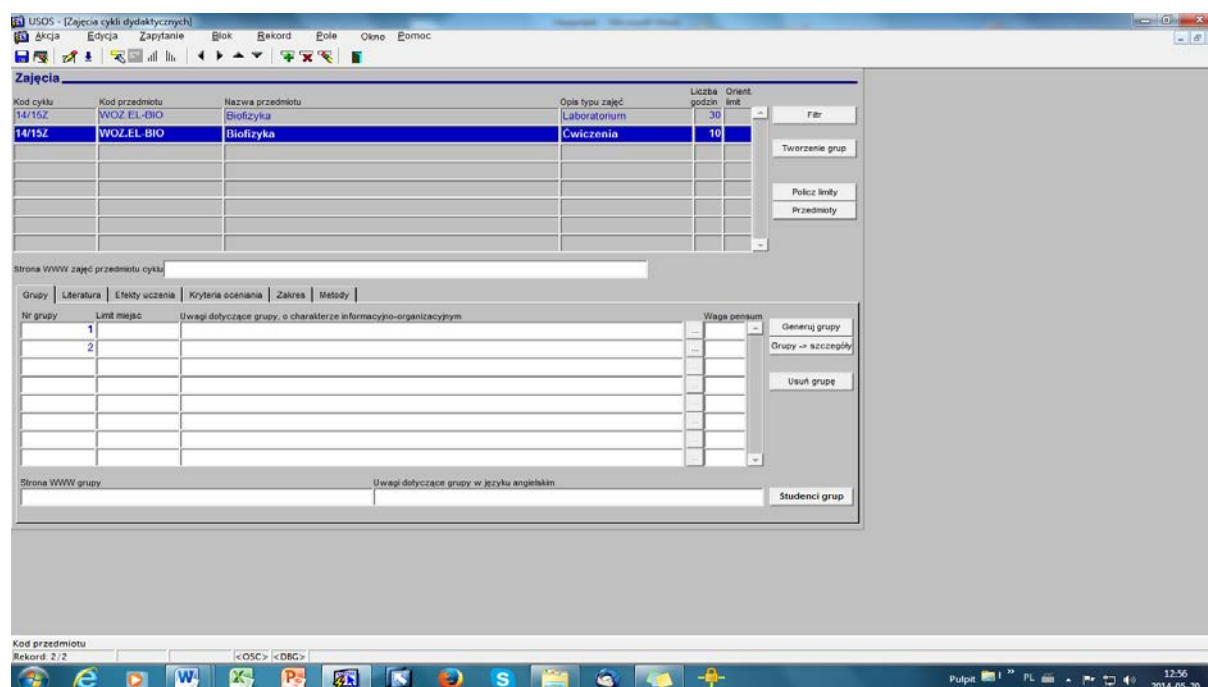
Czy prac. może wystawiać oceny w prof. do zajęć Czy prac. będzie oceniany w ank. do zajęć Komentarz

Godz. do przenies. 0 Wagi pensum --- Razem --- 0,00 0,00 0,00

Identyfikator cyklu dydaktycznego Rekord: 1/3 <OSC> <DBG>

- W górnej części okna możemy wybrać odpowiednią grupę a następnie w polu: Nazwisko wprowadzamy prowadzącego grupę. Po wpisaniu nazwiska stawiamy kursor w polu: Imię. Jeśli w systemie jest więcej osób o tym samym nazwisku wyświetli się lista, z której należy wskazać odpowiednią osobę.
- W polu: Jednostka pensum wskazujemy odpowiednią jednostkę
- W polu: godziny pracy należy wprowadzić odpowiednią liczbę godzin
- Wprowadzone zmiany zapisujemy dyskietką w lewym górnym rogu programu.
- Tę samą czynność powtarzamy dla kolejnych grup zajęciowych. Niedopuszczalne jest przypisanie wszystkich prowadzących tylko do jednej grupy np. do pierwszej.
- Jeżeli chcemy uzupełnić prowadzących dla innej formy zajęć w tym samym przedmiocie w menu u góry klikamy czarno-niebieskie drzewi
- Stawiamy kursor na odpowiedniej formie zajęć i postępujemy analogicznie

Poniżej przykład jak prawidłowo przypisać prowadzących do danej grupy zajęciowej



Następnie należy kliknąć „grupy szczegóły” i w zakładce „prowadzący grupy” wpisać odpowiedniego prowadzącego z odpowiednią liczbą godzin pracy oraz należy wskazać odpowiednią jednostkę pensum

The screenshot displays the 'Szczegóły grupy A' window in the USOS system. At the top, there are tabs for 'Szczegóły grupy A', 'Szczegóły grupy B', and 'Szczegóły grupy C'. Below the tabs is a table with columns: 'Kod cyklu', 'Kod przedmiotu', 'Nazwa przedmiotu', 'Typ zajęć', and 'Nr grupy'. The first two rows are: (14/15Z, W0Z.EL-BIO, Biofizyka, CW, 1) and (14/15Z, W0Z.EL-BIO, Biofizyka, CW, 2). To the right of this table is a 'Filtr' menu with options like 'Studenti grupy', 'Studenti etapu', etc. Below the main table is a section for 'Wagi pensum' with columns: 'Nazwisko', 'Imię', 'PESEL', 'Jednostka osoby', 'Jednostka pensum', 'Waga pensum', 'Liczba godzin zajęć', and 'przebieg w pens.'. The 'IUJ.WOZ' subject is listed with a weight of 0.00. At the bottom right, there is a summary table with columns 'Wagi pensum', 'Razem', and '0,00', '0,00', '0,00'. The Windows taskbar at the bottom shows the date as 2014-05-20 and time as 12:54.

Dopiero po przypisaniu prowadzących do poszczególnych grup zajęciowych z poszczególnych form zajęć – informacja o pensum danego pracownika pojawi się w zakładce pracownicy/pensum pracowników/rozliczenie godzin. W przeciwnym razie w podanej zakładce nie pojawi się dany przedmiot i planowane pensum, co nie oznacza, że przedmiot nie jest wprowadzony do systemu USOS przez pracownika dziekanatu pod odpowiedni cykl dydaktyczny. Zatem nie należy samodzielnie dopisywać (kopiować) przedmiotów do danego cyklu dydaktycznego, ale wyszukać go według powyższej instrukcji.

W przypadku trudności w odnalezieniu przedmiotu podpiętego pod odpowiedni cykl dydaktyczny, prosimy o kontakt z pracownikiem dziekanatu obsługującym dany tok studiów.